

Allegato 2.2

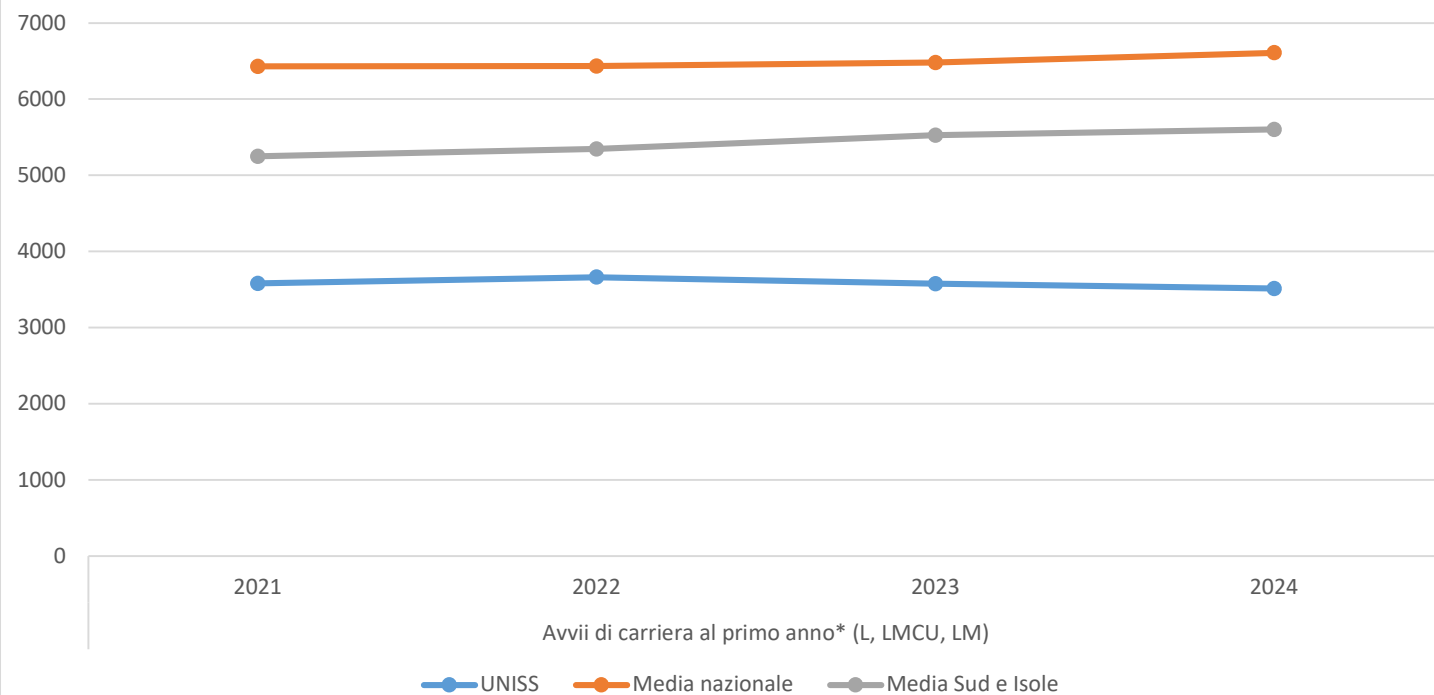
Indicatori ANVUR a livello di Ateneo - confronto con il benchmark nazionale

Codice	DESCRIZIONE	2021		2022		2023		2024		Trend Uniss	Trend nazionale	Trend SS vs Trend Sud e Isole
		UNISS	Media nazionale	UNISS	Media nazionale	UNISS	Media nazionale	UNISS	Media nazionale			
IA00A	Avvii di carriera al primo anno* (L, LMCU, LM)	3580	6430,358025	3662	6434,493827	3575	6477,419753	3512	6608,17284	↓	-0,62	0,92
IA1	Percentuale di studenti iscritti entro la durata normale dei CdS che abbiano acquisito almeno 40 CFU nell'anno a.s.	30,1%	50,8%	32,1%	54,0%	34,3%	55,3%			↑	6,62	4,41
IA10	Percentuale di CFU conseguiti all'estero dagli studenti regolari sul totale dei CFU conseguiti dagli studenti entro la durata normale dei corsi*	4,0%	2,1%	4,0%	2,3%	3,8%	2,2%			↓	-1,98	1,68
IA12	Percentuale di studenti iscritti al primo anno dei corsi di laurea (L) e laurea magistrale (LM, LMCU) che hanno conseguito il precedente titolo di studio all'estero*	1,7%	5,0%	2,6%	5,9%	2,6%	6,3%	2,6%	6,6%	↑	18,78	9,89
IA13	Percentuale di CFU conseguiti al I anno su CFU da conseguire**	45,1%	57,5%	48,9%	59,7%	49,6%	60,8%			↑	4,93	2,80
IA14	Percentuale di studenti che proseguono nel II anno nella stessa classe di laurea**	63,4%	76,0%	66,3%	77,4%	69,7%	80,8%			↑	4,90	3,12
IA16BIS	Percentuale di studenti che proseguono al II anno nella stessa classe di laurea avendo acquisito almeno 2/3 dei CFU previsti al I anno**	32,2%	46,9%	36,2%	49,5%	38,4%	51,1%			↑	9,26	4,43
IA17	Percentuale di immatricolati (L, LM, LMCU) che si laureano entro un anno oltre la durata normale del corso nella stessa classe di laurea**	45,0%	56,8%	40,4%	55,2%	36,7%	54,0%			↓	-9,75	-2,51
IA19	Ore di docenza erogata da docenti assunti a tempo indeterminato sul totale delle ore di docenza erogata	64,0%	65,2%	64,6%	65,0%	62,3%	64,7%	61,1%	63,5%	↓	-1,52	-0,90
IA2	Percentuale di laureati (L, LM, LMCU) entro la durata normale del corso*	58,4%	60,4%	55,6%	62,2%	56,1%	60,8%	51,3%	57,4%	↓	-4,12	-1,63
IA22	Percentuale di immatricolati (L, LM, LMCU) che si laureano entro la durata normale dei corsi nella stessa classe di laurea**	31,2%	41,8%	26,9%	39,6%	26,8%	41,7%			↓	-7,24	0,06
IA24	Percentuale di abbandoni della classe di laurea dopo N+1 anni**	34,1%	24,7%	38,6%	25,7%	42,9%	28,9%			↓	12,19	8,29
IA27A	Rapporto studenti iscritti/docenti complessivo per l'area medico-sanitaria	9,59	6,57	9,19	6,76	9,85	7,05	14,30	7,11	↓	16,06	2,64
IA27B	Rapporto studenti iscritti/docenti complessivo per l'area scientifico-tecnologica	10,19	16,10	9,50	15,31	10,07	14,85	10,48	14,58	↓	1,10	-3,25
IA27C	Rapporto studenti iscritti/docenti complessivo per l'area umanistico-sociale	19,58	25,87	19,24	24,76	19,22	24,84	18,72	24,42	↑	-1,47	-1,89
IA28A	Rapporto studenti iscritti al primo anno/docenti degli insegnamenti del primo anno, per l'area medico-sanitaria	5,66	4,75	5,29	4,77	6,09	4,96	7,86	4,80	↓	12,56	0,42
IA28B	Rapporto studenti iscritti al primo anno/docenti degli insegnamenti del primo anno, per l'area scientifico-tecnologica	4,94	8,55	5,22	8,18	4,83	7,67	4,63	7,74	↑	-1,96	-3,25
IA28C	Rapporto studenti iscritti al primo anno/docenti degli insegnamenti del primo anno, per l'area umanistico-sociale	9,62	13,78	9,36	13,06	8,71	12,85	8,45	12,92	↑	-4,21	-2,10

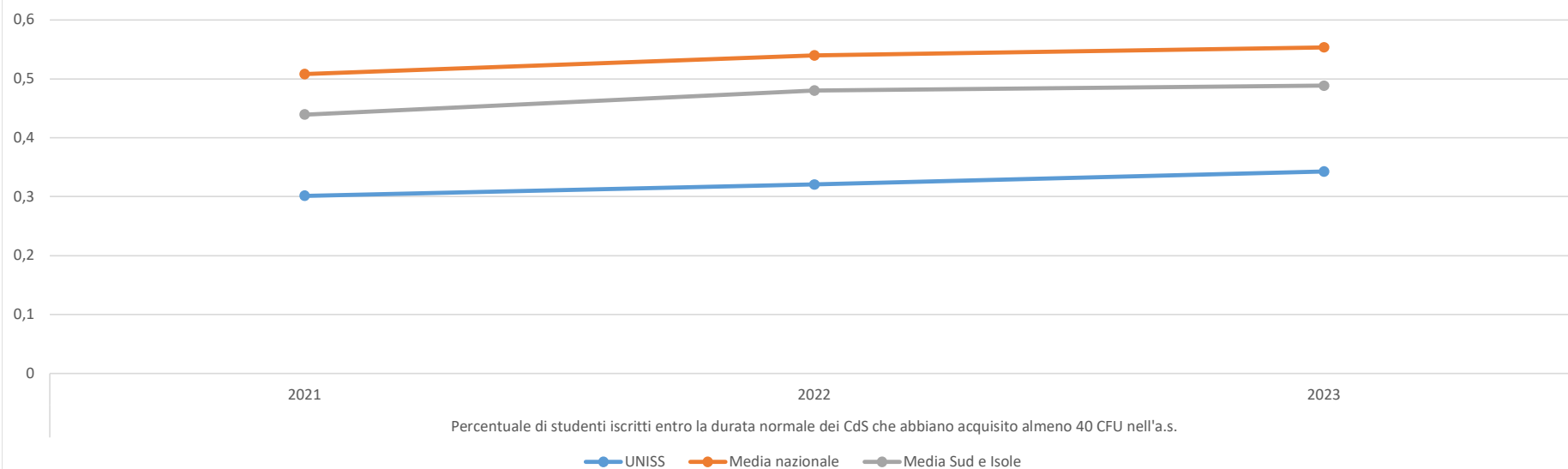
Indicatori ANVUR a livello di Ateneo - confronto con il benchmark di area geografica (Sud e Isole)

Codice	Descrizione	2021		2022		2023		2024		Trend Uniss	Trend Sud e Isole	Trend SS vs Trend Sud e Isole		
		UNISS	Media Sud e Isole	UNISS	Media Sud e Isole	UNISS	Media Sud e Isole	UNISS	Media Sud e Isole					
IA00A	Avvii di carriera al primo anno* (L, LMCU, LM)	3580	5248,74	3662	5343,26	3575	5523,59	3512	5600,85	↓	-0,62	↑	2,19	●
IA1	Percentuale di studenti iscritti entro la durata normale dei CdS che abbiano acquisito almeno 40 CFU nell'anno a.s.	30,1%	43,9%	32,1%	48,0%	34,3%	48,8%			↑	6,61	↑	5,50	●
	Percentuale di CFU conseguiti all'estero dagli studenti regolari sul totale dei CFU conseguiti dagli studenti entro la durata normale dei corsi*	4,0%	1,5%	4,0%	1,5%	3,8%	1,4%			↓	-1,98	↓	-3,70	●
IA12	Percentuale di studenti iscritti al primo anno dei corsi di laurea (L) e laurea magistrale (LM, LMCU) che hanno conseguito il precedente titolo di studio all'estero*	1,68%	1,94%	2,62%	2,49%	2,60%	2,61%	2,62%	2,27%	↑	18,78	↑	6,75	●
IA13	Percentuale di CFU conseguiti al I anno su CFU da conseguire**	45,1%	50,0%	48,9%	53,1%	49,6%	54,1%			↑	4,93	↑	4,02	●
IA14	Percentuale di studenti che proseguono nel II anno nella stessa classe di laurea**	63,4%	70,2%	66,3%	72,2%	69,7%	76,9%			↑	4,9	↑	4,68	●
IA16BIS	Percentuale di studenti che proseguono al II anno nella stessa classe di laurea avendo acquisito almeno 2/3 dei CFU previsti al I anno**	32,2%	37,8%	36,2%	41,2%	38,4%	43,3%			↑	9,26	↑	7,03	●
IA17	Percentuale di immatricolati (L, LM, LMCU) che si laureano entro un anno oltre la durata normale del corso nella stessa classe di laurea**	45,0%	48,3%	40,4%	46,6%	36,7%	44,9%			↓	-9,75	↓	-3,51	●
IA19	Ore di docenza erogata da docenti assunti a tempo indeterminato sul totale delle ore di docenza erogata	64,0%	70,6%	64,6%	69,4%	62,3%	68,8%	61,1%	67,8%	↓	-1,52	↓	-1,25	●
IA2	Percentuale di laureati (L, LM, LMCU) entro la durata normale del corso*	58,4%	51,6%	55,6%	53,8%	56,1%	53,0%	51,3%	49,9%	↓	-4,12	↓	-1,34	●
IA22	Percentuale di immatricolati (L, LM, LMCU) che si laureano entro la durata normale dei corsi nella stessa classe di laurea**	31,2%	33,3%	26,9%	30,7%	26,8%	32,8%			↓	-7,24	→	-0,42	●
IA24	Percentuale di abbandoni della classe di laurea dopo N+1 anni**	34,1%	29,0%	38,6%	30,5%	42,9%	34,9%			↓	12,19	↓	9,74	●
IA27A	Rapporto studenti iscritti/docenti complessivo per l'area medico-sanitaria	9,59	11,08	9,19	11,88	9,85	12,18	14,30	12,54	↓	16,06	↓	4,25	●
IA27B	Rapporto studenti iscritti/docenti complessivo per l'area scientifico-tecnologica	10,19	16,12	9,50	15,40	10,07	15,07	10,48	14,76	↓	1,1	↑	-2,90	●
IA27C	Rapporto studenti iscritti/docenti complessivo per l'area umanistico-sociale	19,58	29,82	19,24	28,79	19,22	28,52	18,72	27,80	↑	-1,47	↑	-2,31	●
IA28A	Rapporto studenti iscritti al primo anno/docenti degli insegnamenti del primo anno, per l'area medico-sanitaria	5,66	6,69	5,29	7,05	6,09	7,62	7,86	7,46	↓	12,56	↓	3,82	●
IA28B	Rapporto studenti iscritti al primo anno/docenti degli insegnamenti del primo anno, per l'area scientifico-tecnologica	4,94	8,40	5,22	8,22	4,83	7,96	4,63	7,93	↑	-1,96	↑	-1,88	●
IA28C	Rapporto studenti iscritti al primo anno/docenti degli insegnamenti del primo anno, per l'area umanistico-sociale	9,62	14,81	9,36	14,58	8,71	14,37	8,45	14,22	↑	-4,21	↑	-1,36	●

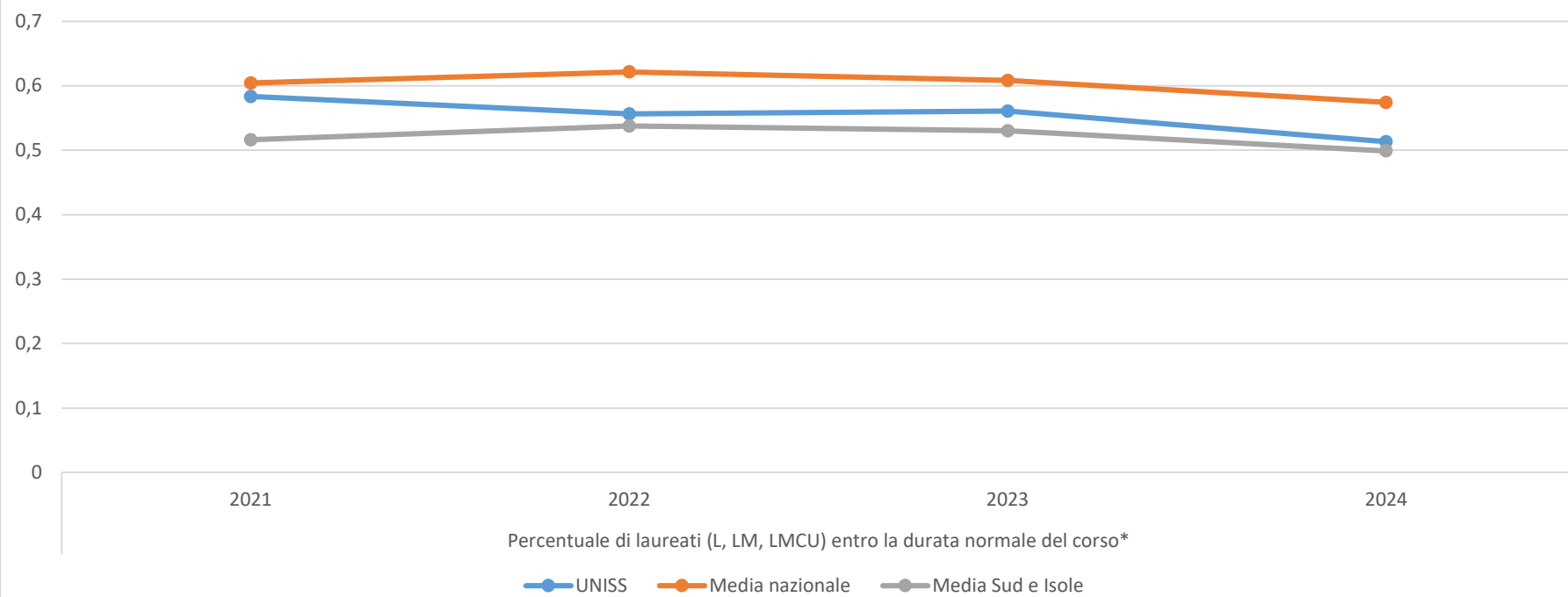
Avvii di carriera al primo anno* (L, LMCU, LM)



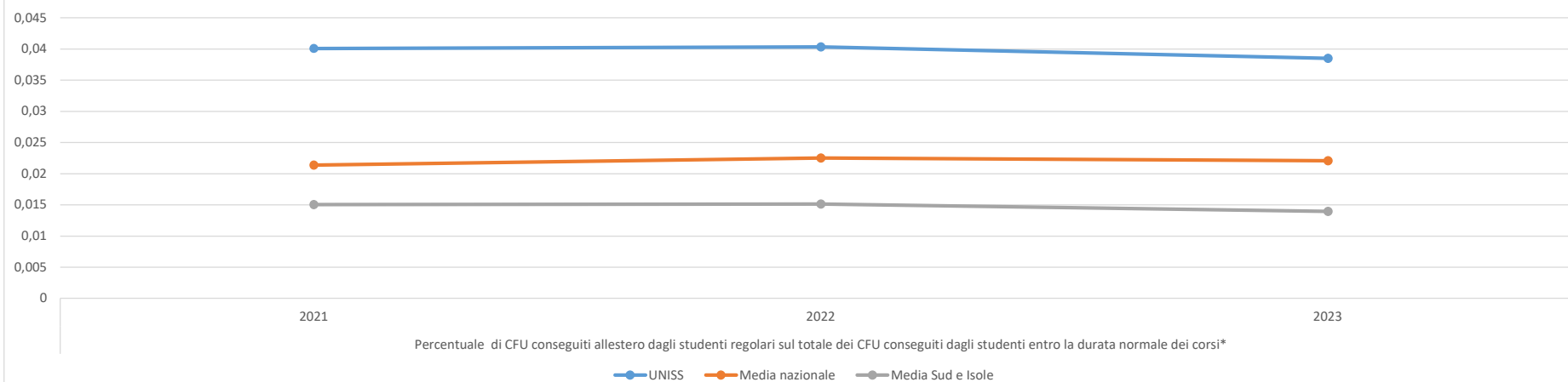
IA1 - Percentuale di studenti iscritti entro la durata normale dei CdS che abbiano acquisito almeno 40 CFU nell'a.s.



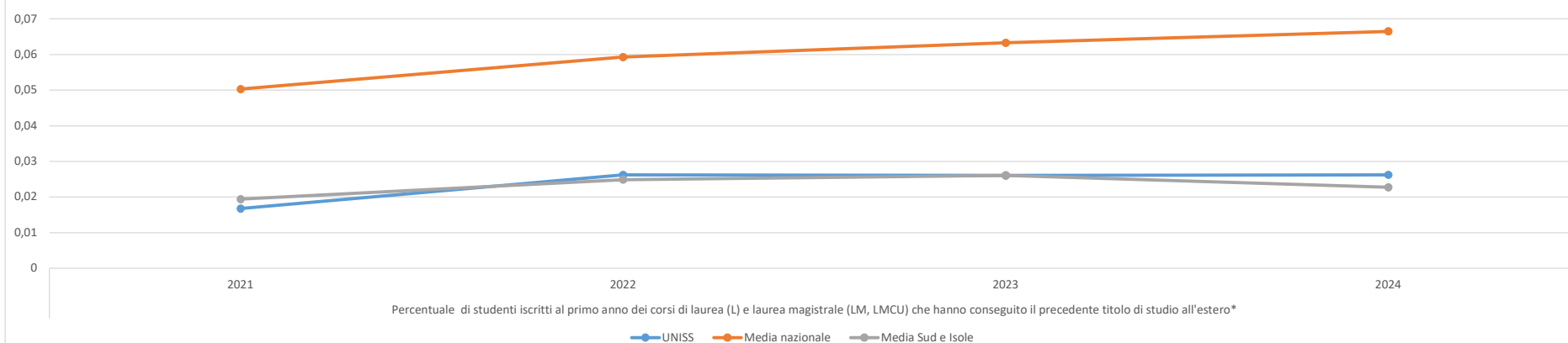
IA2 - Percentuale di laureati (L, LM, LMCU) entro la durata normale del corso*



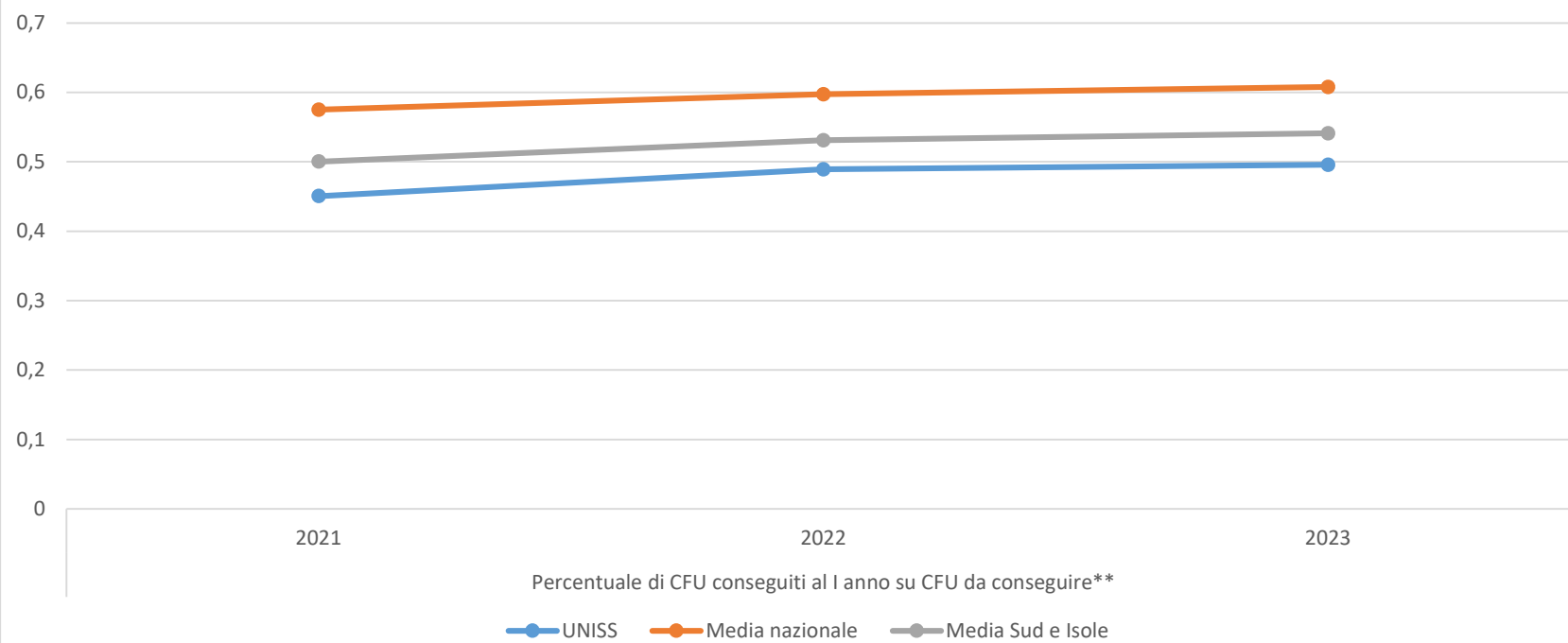
IA10 - Percentuale di CFU conseguiti allestero dagli studenti regolari sul totale dei CFU conseguiti dagli studenti entro la durata normale dei corsi*



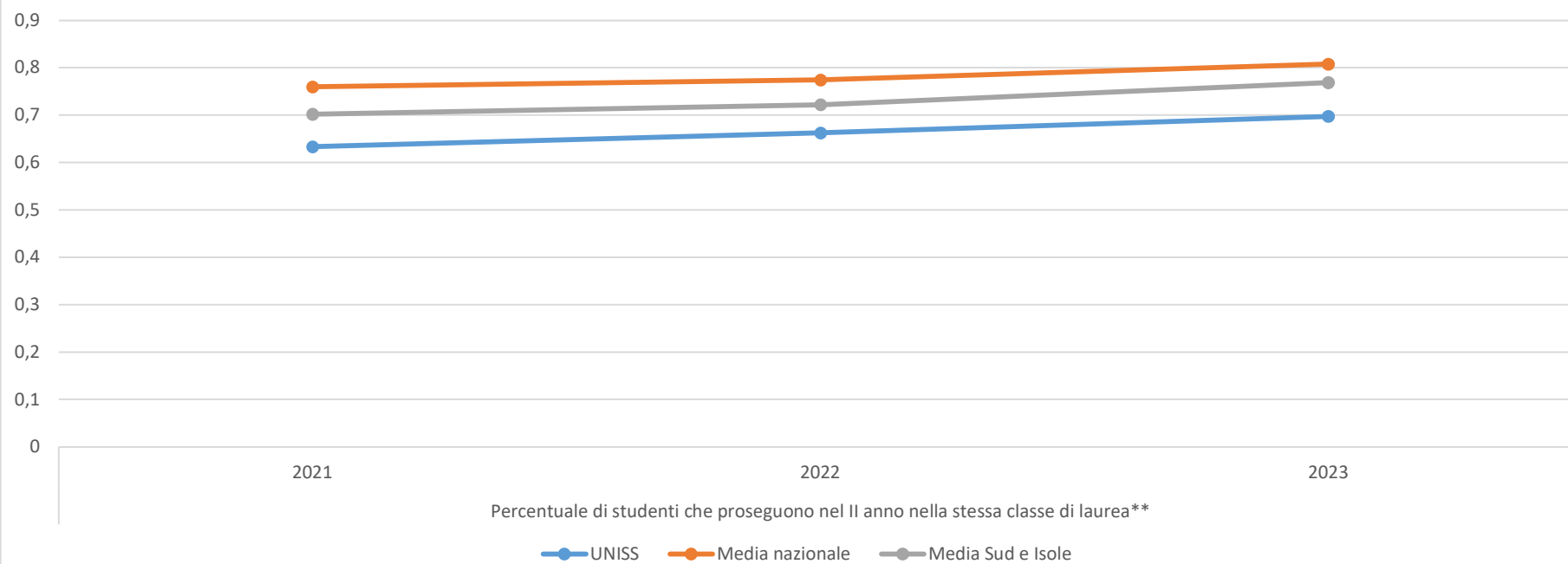
IA12 - Percentuale di studenti iscritti al primo anno dei corsi di laurea (L) e laurea magistrale (LM, LMCU) che hanno conseguito il precedente titolo di studio all'estero*



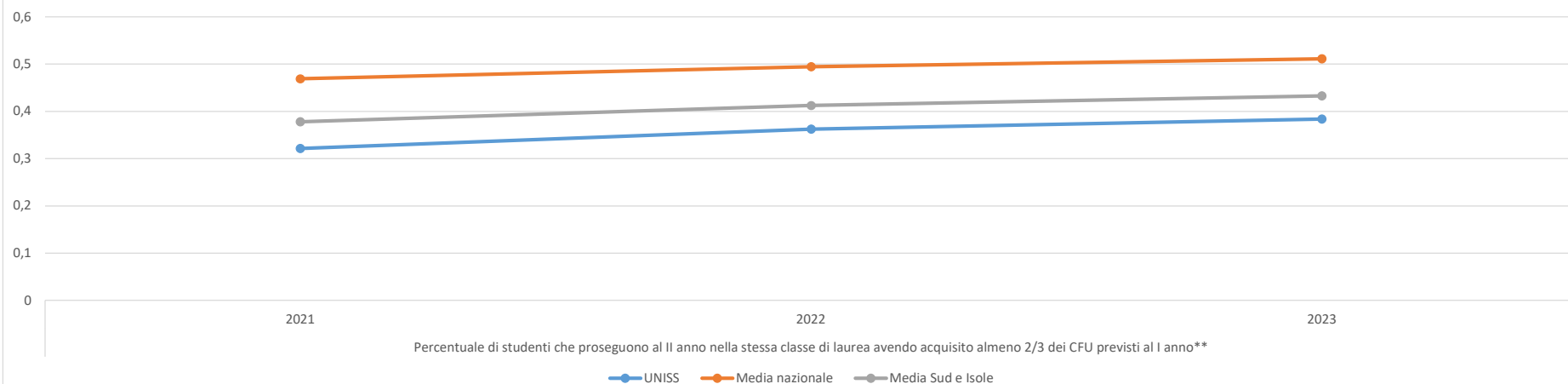
IA13 - Percentuale di CFU conseguiti al I anno su CFU da conseguire



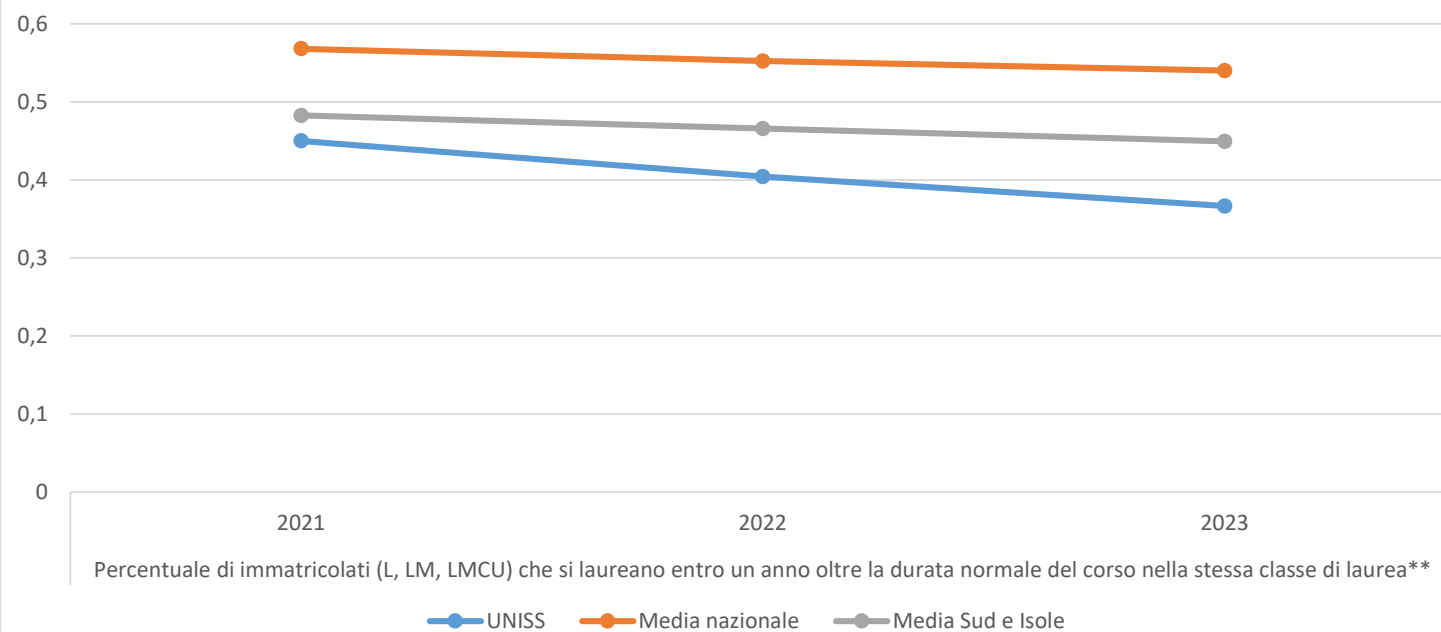
IA14 - Percentuale di studenti che proseguono nel II anno nella stessa classe di laurea**



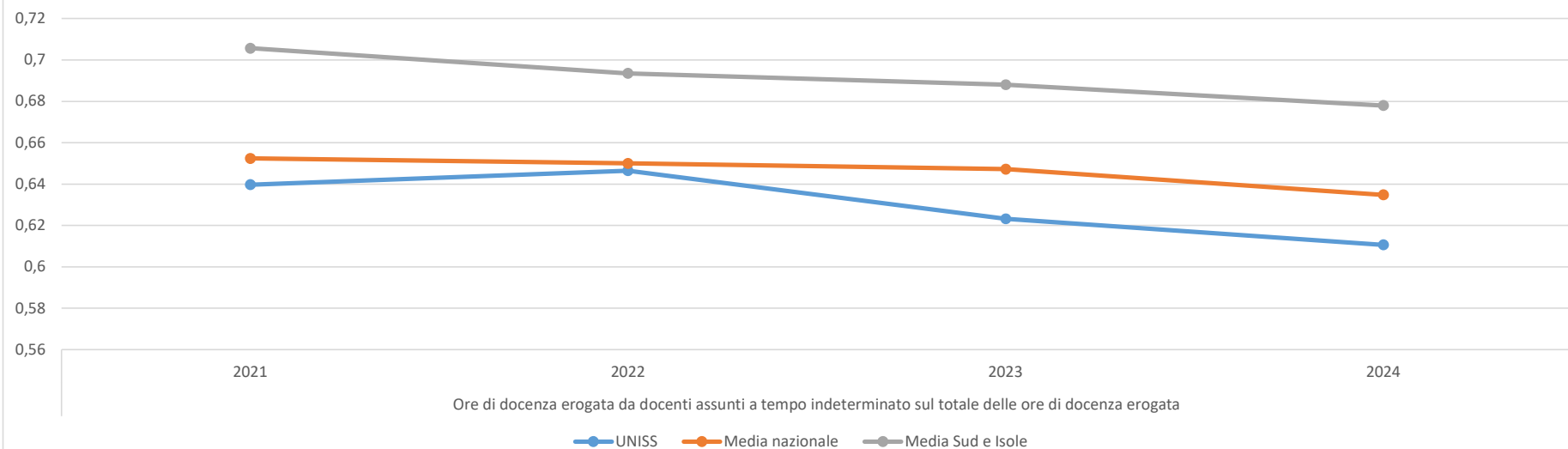
IA16bis - Percentuale di studenti che proseguono al II anno nella stessa classe di laurea avendo acquisito almeno 2/3 dei CFU previsti al I anno**



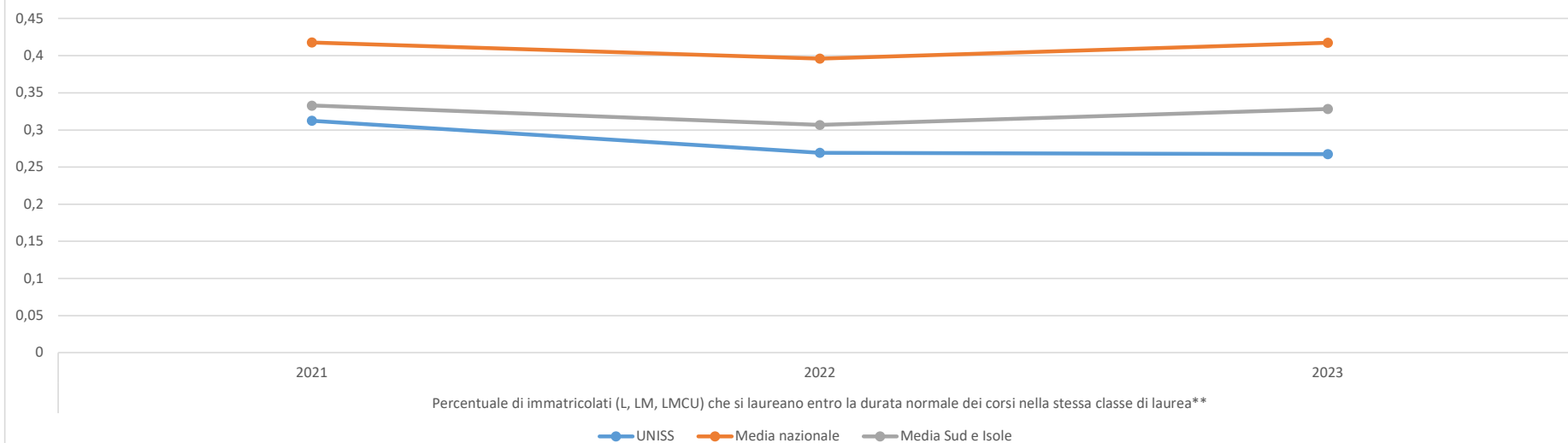
IA17 - Percentuale di immatricolati (L, LM, LMCU) che si laureano entro un anno oltre la durata normale del corso nella stessa classe di laurea**



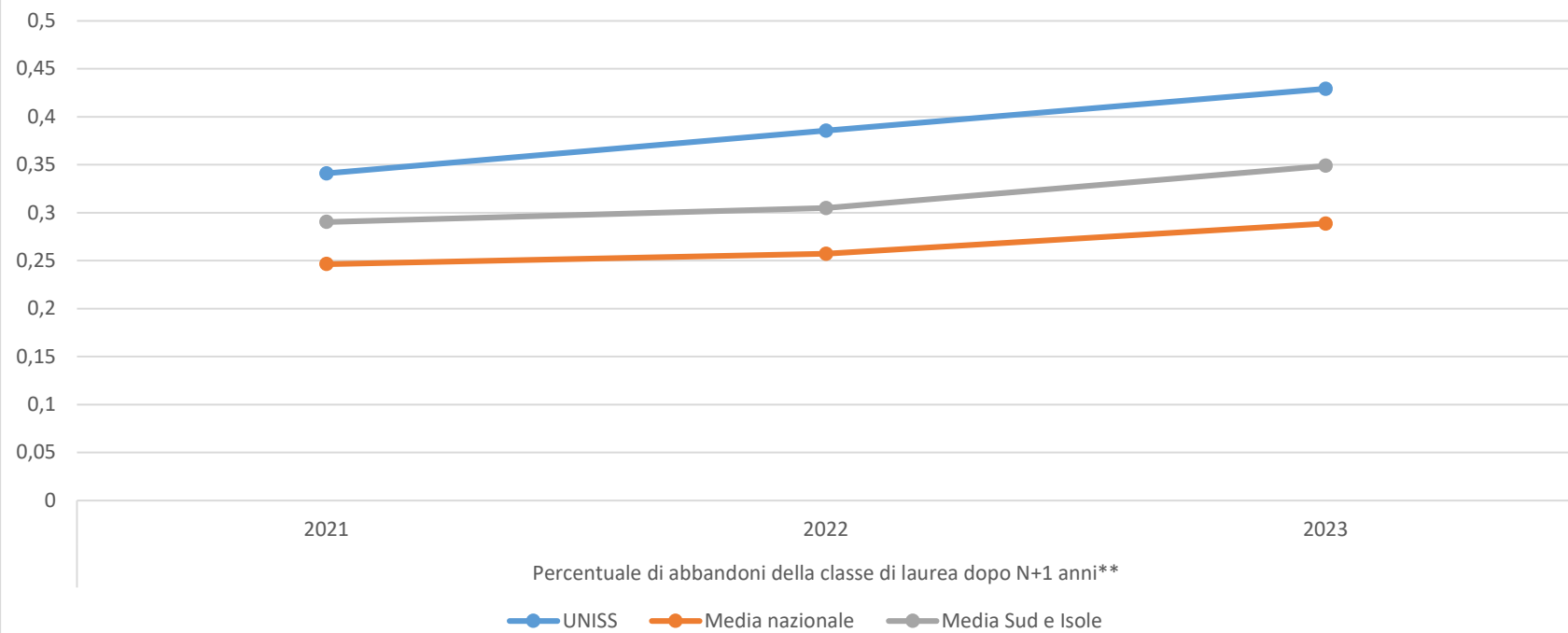
IA19 - Ore di docenza erogata da docenti assunti a tempo indeterminato sul totale delle ore di docenza erogata
grafico



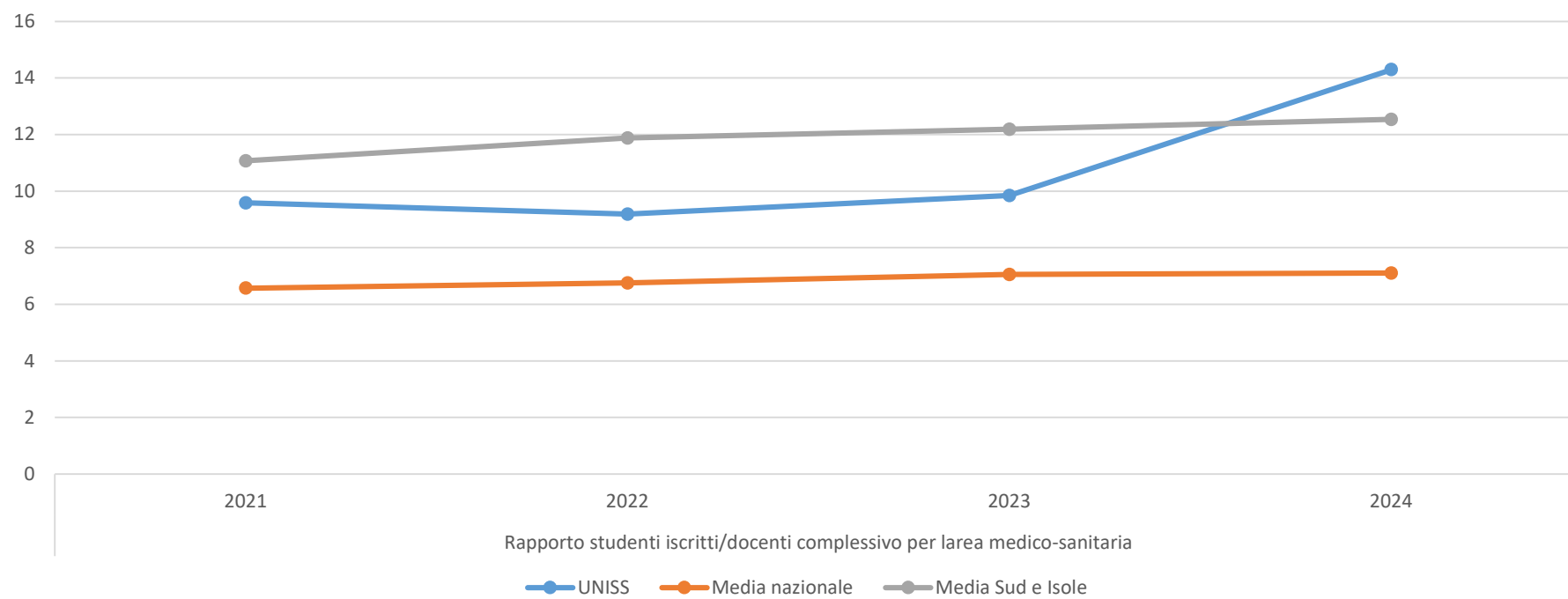
IA22 - Percentuale di immatricolati (L, LM, LMCU) che si laureano entro la durata normale dei corsi nella stessa classe di laurea**



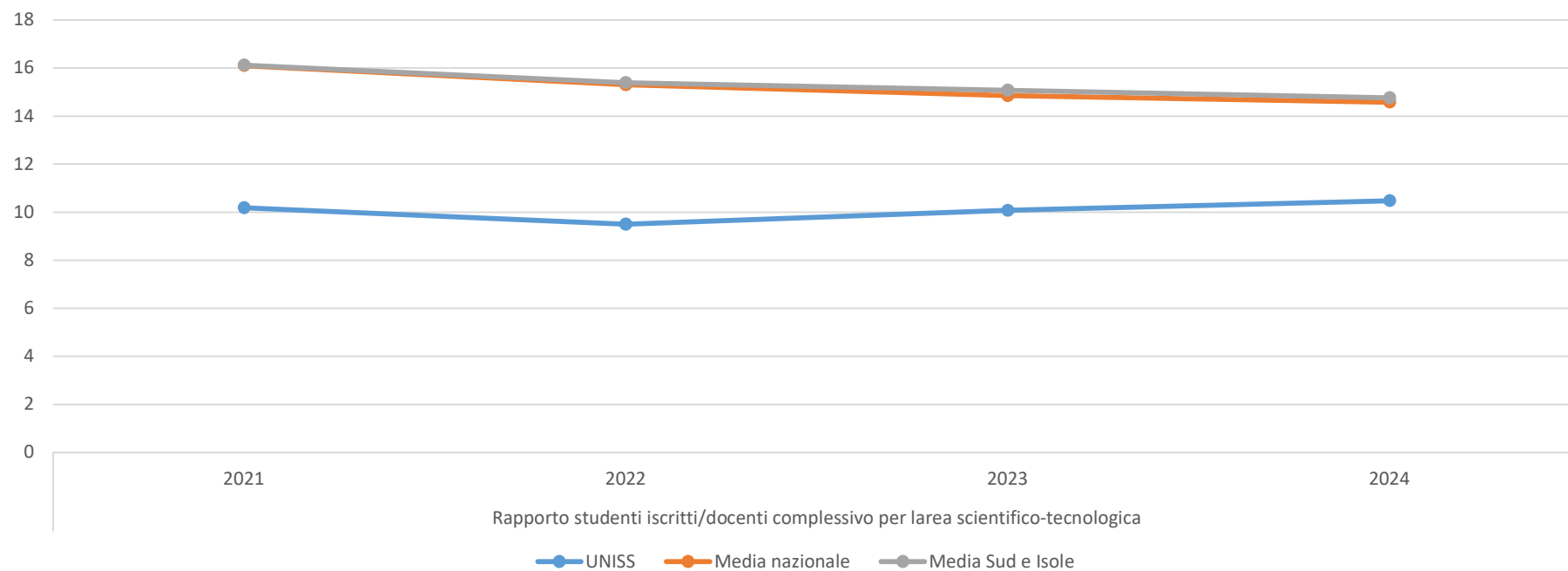
IA24 - Percentuale di abbandoni della classe di laurea dopo N+1 anni**



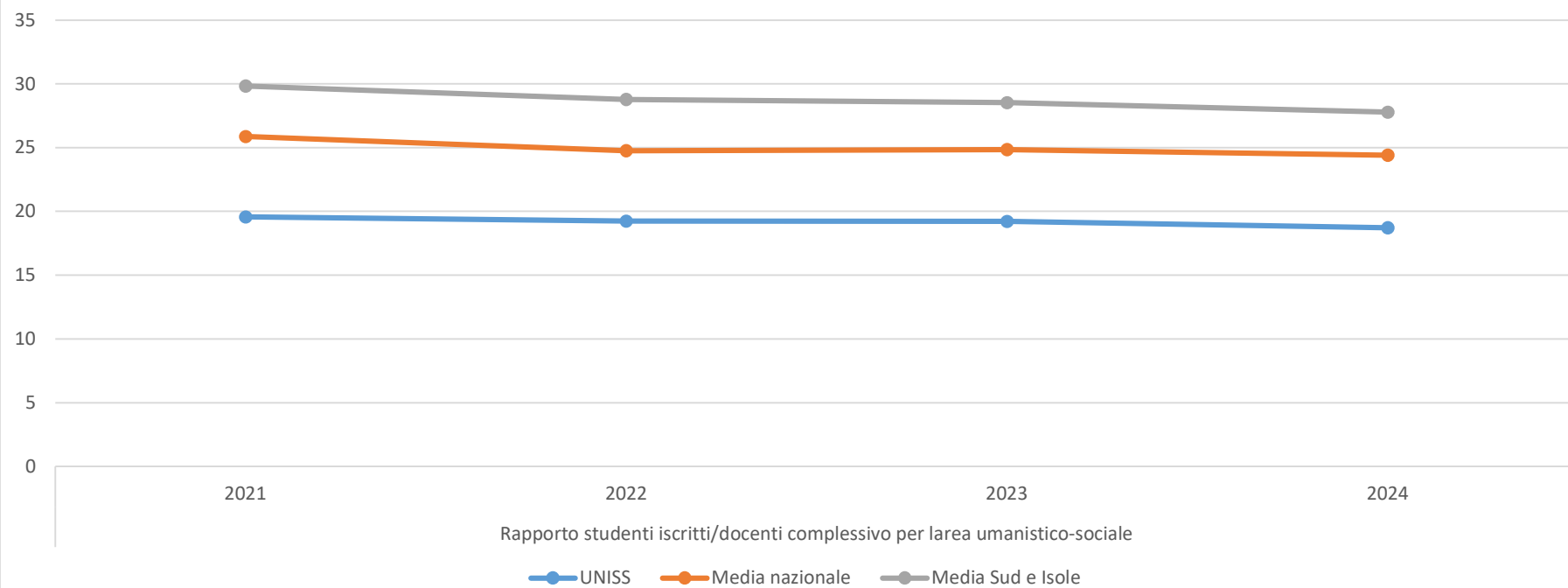
IA27a - Rapporto studenti iscritti/docenti complessivo per l'area medico-sanitaria



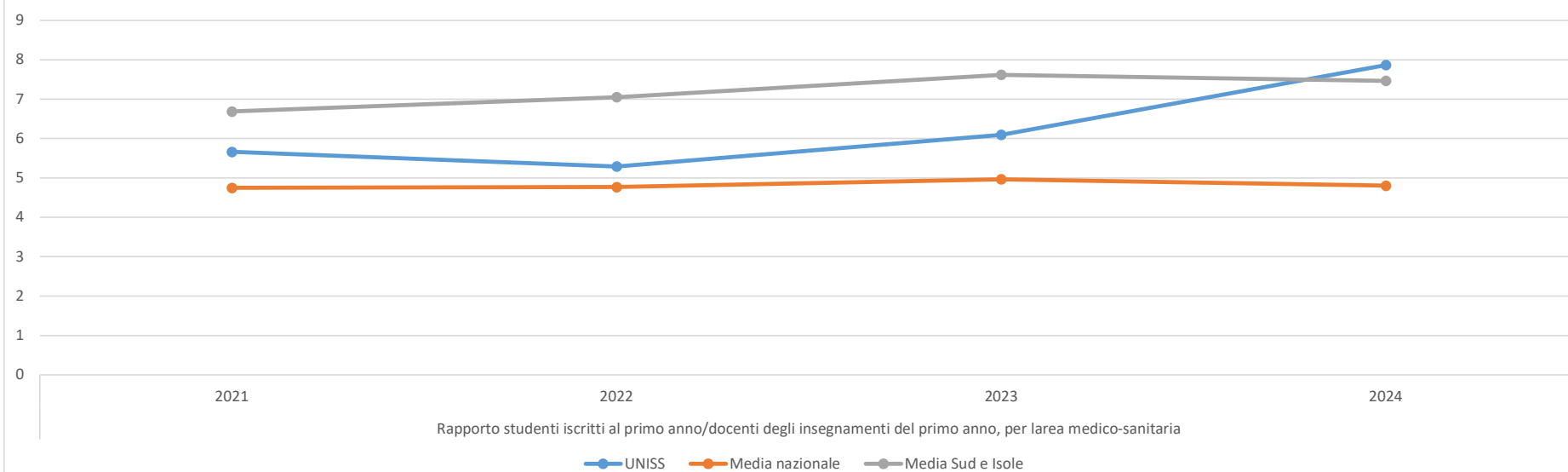
IA27b - Rapporto studenti iscritti/docenti complessivo per l'area scientifico-tecnologica



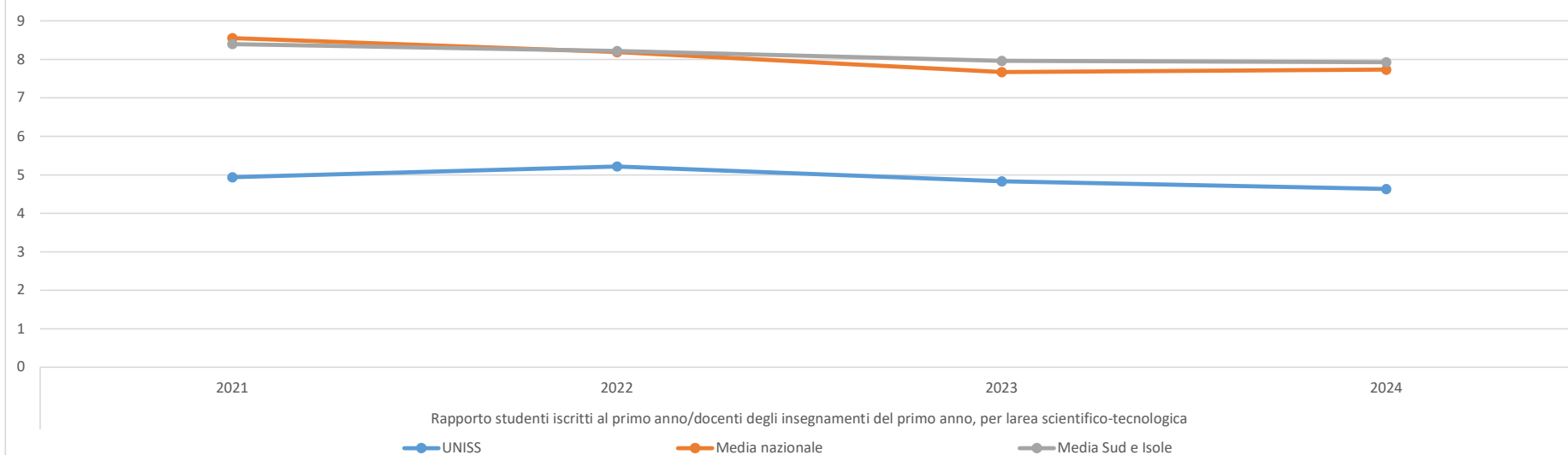
IA24c - Rapporto studenti iscritti/docenti complessivo per l'area umanistico-sociale



IA28a - Rapporto studenti iscritti al primo anno/docenti degli insegnamenti del primo anno, per larea medico-sanitaria



IA28b - Rapporto studenti iscritti al primo anno/docenti degli insegnamenti del primo anno, per l'area scientifico-tecnologica



IA28C - Rapporto studenti iscritti al primo anno/docenti degli insegnamenti del primo anno, per l'area umanistico-sociale

